










L'activité en images Exemple « Miss Mini-Vague »

Pour l'enfant :

		
<p>Recouper les gros morceaux en morceaux plus petits.</p>	<p>Ne couper que les cheveux, pas le visage de la dame ! Couper morceau par morceau plus ou moins gros.</p>	<p>1- Donner à l'enfant la fiche et une paire de ciseaux adaptée à son âge. Lui donner la consigne : raccourcir les cheveux de la dame.</p>
		
<p>Les morceaux peuvent être superposés. Il n'est pas impératif de tous les coller.</p>	<p>Coller les morceaux dans la boîte tenue par la dame.</p>	<p>Rassembler tous les petits morceaux de cheveux (comme le coiffeur qui balaye)</p>

Pour l'enseignant :

		
<p>Conserver la fiche dans le classeur de l'enfant ou constituer un petit cahier spécial découpage.</p>	<p>Ecrire le prénom de l'enfant et (facultatif) remplir la grille d'évaluation.</p>	<p>Afin de conserver le travail réalisé, il sera collé sur la feuille annexe qui contient la consigne et une grille d'évaluation.</p>